


人気ランキング、新商品、おすすめ商品の一括処理について

人気ランキング、新商品、おすすめ商品設定画面の一番左列に「選択」欄がございます。

チェックボックスにチェックを入れ、 (

人気ランキングから

外す、新商品から外す、おすすめ商品から外すボタン)をクリックして下さい。

処理について

各設定を外す処理は、ページ単位となります。1ページ目で5件選択、2ページ目で5件選択し2ページ目でアイコンをクリックした場合、処理されるのは、2ページ目の5件のみとなります。1ページ目のチェック項目については、チェック状態が維持されます。

Shiftキーを使った複数選択

キーボードの「Shiftキー」を押した状態で選択すると複数チェック、解除することができます。

1番上のチェックボックスをチェック「shiftキー」を押しながら、4番目のチェックボックスをチェックすると、1~4番目全てにチェックが入ります。

例) 人気ランキング画面

0件選択   


現在のランキング一覧						
<input checked="" type="checkbox"/>	順位	画像	カテゴリ	商品	型番	並び替え 
<input type="checkbox"/>	1		Interior:Chair	ソファー	(不明)	並び順: <input type="text"/>
<input type="checkbox"/>	2		Interior:Chair	ダイニングチェア	(不明)	並び順: <input type="text"/>
<input type="checkbox"/>	3		Interior:Chair	カフェチェア	(不明)	並び順: <input type="text"/>
<input type="checkbox"/>	4		Interior:Chair	ポールハンガー	(不明)	並び順: <input type="text"/>
<input type="checkbox"/>	5		Interior:Chair	カフェチェア	(不明)	並び順: <input type="text"/>


チェック項目の引き継ぎと解除について

チェック項目が引き継がれる

- ・ ページ送りにてページを移動した場合
- ・ 新しく商品を追加した場合
- ・ 並び順を変更した場合

チェック項目が解除されるタイミング

- ・  [選択解除ボタン]をクリックした場合
- ・ 他のページへ遷移した場合
ブラウザの戻るで戻った場合、解除される場合があります。
「5件選択」部分が現在選択されている商品数となります。

「5件選択」のリンクまたは、ヘッダーの  [選択ボタン] をクリックすると現在選択中の商品を絞り込んで表示することができます。
選択のみ表示の場合は、ページ送りはせず、全ページの選択している商品が1ページで表示します。
再度、クリックすると全表示に戻すことができます。

5件選択  

現在のランキング一覧

<input checked="" type="checkbox"/>	順位	画像	カテゴリ	商品	型番	並び替え 
<input checked="" type="checkbox"/>	1		Interior:Chair	<u>ソファ</u>	(不明)	並び順: <input type="text"/>
<input checked="" type="checkbox"/>	2		Interior:Chair	<u>ダイニングチェア</u>	(不明)	並び順: <input type="text"/>
<input checked="" type="checkbox"/>	3		Interior:Chair	<u>カフェチェア</u>	(不明)	並び順: <input type="text"/>
<input checked="" type="checkbox"/>	4		Interior:Chair	<u>ボールハンガー</u>	(不明)	並び順: <input type="text"/>
<input checked="" type="checkbox"/>	5		Interior:Chair	<u>カフェチェア</u>	(不明)	並び順: <input type="text"/>

コンテンツ管理

一意的なソリューション ID: #1724

製作者: おちゃのこ刑部

最終更新: 2011-03-02 11:47